

**HỆ THỐNG HỖ TRỢ TUYỂN SINH CHUNG**  
**TÀI LIỆU HƯỚNG DẪN THANH TOÁN TRỰC TUYẾN**  
**LỆ PHÍ XÉT TUYỂN**

(Dành cho Thí sinh)

canhdx-25/08/2022 10:58:38-canhdx-canhdx

**Hà Nội, 08/2022**

## Mục lục

I. Lưu ý chung.....	3
II. Hướng dẫn thực hiện đối với từng kênh thanh toán .....	5
II.1. Thanh toán qua kênh “Vietcombank” .....	5
II.2. Thanh toán qua kênh “Vietinbank” .....	9
II.3. Thanh toán qua kênh “Agribank” .....	13
II.4. Thanh toán qua kênh “BIDV” .....	17
II.5. Thanh toán qua kênh “Các Ngân hàng khác qua VNPT Money” .....	20
II.6. Thanh toán qua kênh “SHB” .....	26
II.7. Thanh toán qua kênh “VPBank” .....	30
II.8. Thanh toán qua “Ngân lượng.vn” .....	33
II.9. Thanh toán qua “Key Pay” .....	36
II.10. Thanh toán qua “Payoo” .....	39
II.11. Thanh toán qua “Napas” .....	42
II.12. Thanh toán qua ví điện tử “VNPT Money” .....	45
II.13. Thanh toán qua “Momo” .....	48
II.14. Thanh toán qua “ViettelMoney” .....	51
II.15. Thanh toán qua “VNPT Mobile Money” .....	55

# HƯỚNG DẪN THỰC HIỆN NỘP LỆ PHÍ ĐĂNG KÝ XÉT TUYỂN ĐH, CĐ NĂM 2022 THEO HÌNH THỨC TRỰC TUYẾN

## I. Lưu ý chung

- Hệ thống đăng ký xét tuyển ĐH, CĐ năm 2022 (Hệ thống XT) cho phép thí sinh được lựa chọn 1 trong 15 kênh thanh toán khác nhau (cung cấp trên Cổng Dịch vụ công Quốc gia) để thực hiện đóng lệ phí xét tuyển, bao gồm:

- (1) Các kênh ngân hàng: Vietcombank; Vietinbank; Agribank; BIDV; SHB; VPBank;
- (2) Các tổ chức trung gian thanh toán: Các ngân hàng khác qua VNPT Money; Ngân lượng; KeyPay; Payoo; Napas (sau mỗi đầu mỗi này bao gồm hầu hết các ngân hàng đang hoạt động ở Việt Nam).  
(Chú ý: Kênh Payoo chỉ cho phép giao dịch khi số tiền không nhỏ hơn 100.000 đồng)
- (3) Các ví điện tử: VNPT Money; Momo; Viettel Money.
- (4) Kênh thanh toán di động: VNPT Mobile Money.

The screenshot shows the 'PAYMENT PLATFORM' interface. It is divided into two main sections: 'Chọn ngân hàng' (Choose bank) and 'Chọn ví điện tử' (Choose e-wallet). The 'Chọn ngân hàng' section lists 15 options: Vietcombank, VietinBank, Agribank, BIDV, SHB, VPBank, Ngân lượng, KeyPay, Payoo, and Napas. The 'Chọn ví điện tử' section lists VNPT Money, Momo, and Viettel Money. On the right, the 'Thông tin đơn hàng' (Order information) section displays: Đơn hàng (Order), Thanh toán ho so #000.00.00.G03-220627-000001-20220805102214#, Nhà cung cấp (Supplier): Bộ GDĐT - Hệ thống Hỗ trợ tuyển sinh, Phí giao dịch (Transaction fee): 0 VND, and Giá trị thanh toán (Payment amount): 10.000 VND. A 'THANH TOÁN' (PAY) button is located at the bottom right.

Hướng dẫn thao tác đối với từng kênh thanh toán được thể hiện trong Phần II dưới đây. **Đề nghị thí sinh đọc kỹ tài liệu hướng dẫn** và chuẩn bị sẵn sàng các điều kiện liên quan trước khi thực hiện.

- Chỉ các thí sinh có đăng ký nguyện vọng xét tuyển theo phương thức xét theo điểm thi tốt nghiệp THPT mới phải thực hiện nghĩa vụ nộp lệ phí.

- Thí sinh có thể tự thanh toán bằng tài khoản ngân hàng/tài khoản ví điện tử của bản thân (nếu có) hoặc nhờ người thân, thầy/cô giáo thanh toán hộ trên giao diện thanh toán của thí sinh.

- Thí sinh chỉ thực hiện việc nộp lệ phí trên Hệ thống XT, không thực hiện trên bất kỳ kênh thanh toán nào khác (trường hợp phát sinh kênh thanh toán khác Bộ GDĐT sẽ có thông báo trên Hệ thống XT và các phương tiện thông tin đại chúng).

- Trong trường hợp thí sinh **không nhìn thấy nút “Thanh toán”** tại giao diện đăng ký nguyện vọng xét tuyển có nghĩa là thời điểm đó **không thuộc khoảng thời gian nộp lệ phí** toán hoặc đang được **tạm ẩn đi nhằm chống nghẽn hệ thống thanh toán**.

- Quá trình thanh toán trực tuyến phụ thuộc việc kết nối nhiều hệ thống khác nhau vì vậy **thí sinh có thể gặp tình huống tắc nghẽn hệ thống**. Trong trường hợp đó, thí sinh **không nên cố gắng truy cập lại ngay**, chờ khoảng 30 phút sau thực hiện lại.

canhdx-25/08/2022 10:58:38-cai

## II. Hướng dẫn thực hiện đối với từng kênh thanh toán

### II.1. Thanh toán qua kênh “Vietcombank”

Bước 1: Để thực hiện thanh toán số tiền nguyện vọng, thí sinh nhấn nút **Thanh toán**

DANH SÁCH NGUYỆN VỌNG ĐĂNG KÝ XÉT TUYỂN SINH

Xếp theo thứ tự NV | In danh sách | Lịch sử giao dịch | **Thanh toán** | Lưu thông tin | Thêm nguyện vọng

Thứ tự nguyện vọng: 1

Trường: BVH+HỌC VIỆN CÔNG NGHỆ BƯU CHÍNH VIỄN THÔNG  
Ngành: 7329001-Công nghệ đa phương tiện  
Hệ đào tạo: Đại học  
Chương trình đào tạo: Chương trình đại trà  
Mô tả: Xét tuyển dựa vào kết quả thi tốt nghiệp THPT  
Phương thức xét tuyển: A00-Toán, Vật lí, Hóa học  
Tổ hợp môn: **Đã ghi nhận NV - NV chưa được thanh toán**  
Trạng thái:  
Ghi chú:  
Cảnh báo:

Bước 2: Trên màn hình xác nhận thanh toán, thí sinh đọc nội dung và nhấn nút **Xác nhận thanh toán**

**XÁC NHẬN THANH TOÁN**

Tổng số nguyện vọng đăng ký: 9  
SLNV không thu lệ phí: 7  
SLNV phải thanh toán lệ phí khi ĐKXT: X  
Phương thức thanh toán:  Công Dịch vụ công quốc gia

Tổng số tiền phải thanh toán: **XX000 VNĐ**

**!**

- Trước khi thực hiện thanh toán, thí sinh đọc kỹ tài liệu hướng dẫn [Tại đây](#).
- Quá trình thanh toán trực tuyến phụ thuộc việc kết nối nhiều hệ thống khác nhau. Trong trường hợp hệ thống bị nghẽn hoặc lỗi, đề nghị thí sinh bình tĩnh và không nên cố gắng tiếp tục truy cập thanh toán ngay, chờ khoảng 20-30 phút sau hãy thử lại
- Sau khi thanh toán thành công, thí sinh được xác nhận hoàn thành nghĩa vụ nộp lệ phí, biên lai thu lệ phí thí sinh có thể xem trên Hệ thống XT sau ngày 28/8/2022.

**Nhấn nút** | **Xác nhận thanh toán** | Quay lại

Sau đó thí sinh nhấn nút **Đồng ý** để thực hiện thanh toán

### Bước 3: Thí sinh chọn mục “Vietcombank” sau đó nhấn Thanh toán



1. Chọn ngân hàng

Chọn ngân hàng

				Các ngân hàng khác qua VNPT MONEY
Tất cả thẻ ngân hàng & ví Ngân Lượng.vn				

2. Nhấn nút

THANH TOÁN

Thông tin đơn hàng

Đơn hàng  
Thanh toán lệ phí cho họ số  
000.00.00.G03-220627-000001

Nhà cung cấp  
Bộ Giáo dục và Đào tạo - Hệ thống thi

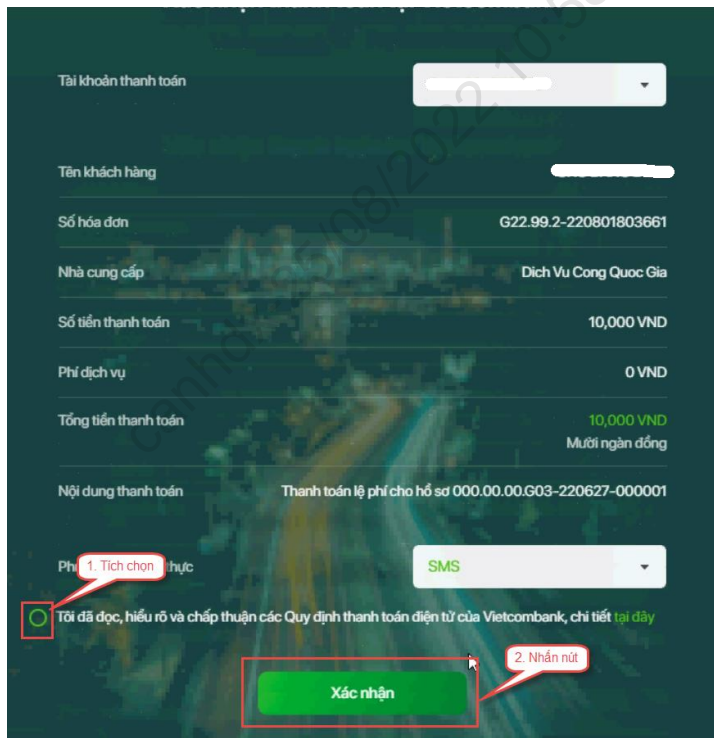
Phí giao dịch  
0 VND

Giá trị thanh toán:  
**80.000 VND**

### Bước 4: Nhập thông tin Tài khoản Vietcombank sau đó nhấn nút Đăng nhập



Bước 5: Tích chọn sau đó nhấn Xác nhận



Bước 5: Thí sinh nhập mã OTP sau đó nhấn Xác nhận để thực hiện thanh toán

Mã giao dịch OTP đã được tự động gửi đến số điện thoại mặc định của Quý khách 0903\*\*\*666

1. Nhập OTP

Tài khoản thanh toán

██████████

Số dư khả dụng

██████████

Tên khách hàng

██████████

Số hóa đơn

G22.99.2-220801803661

Nhà cung cấp

Dịch Vụ Công Quốc Gia

Số tiền thanh toán

10,000 VND

Phí dịch vụ

0 VND

Tổng tiền thanh toán

10,000 VND  
Mười ngàn đồng

Nội dung thanh toán

Thanh toán lệ phí cho hồ sơ 000.00.00.G03-22067

2. Nhấn nút

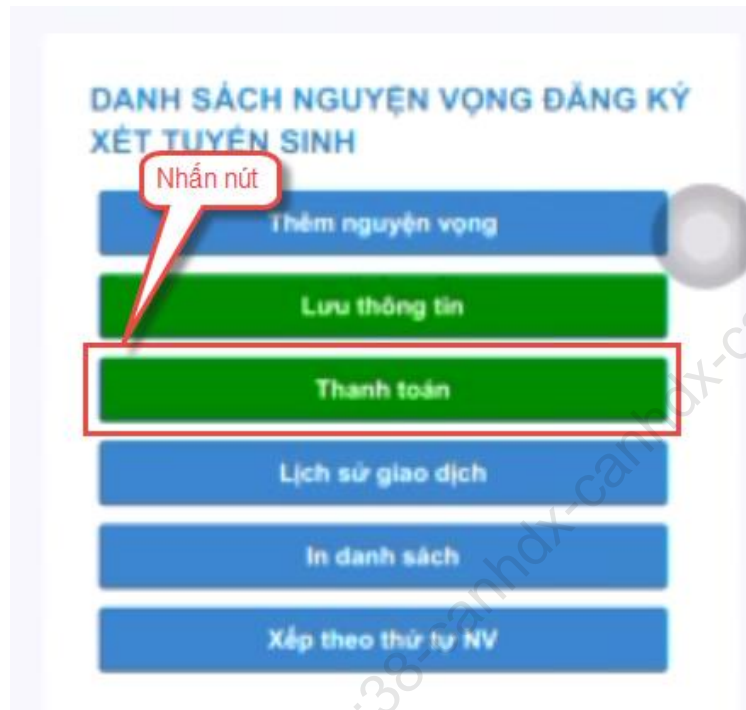
Quay lại

Xác nhận



## II.2. Thanh toán qua kênh “Vietinbank”

Bước 1: Để thực hiện thanh toán số tiền nguyện vọng, thí sinh nhấn nút **Thanh toán**



Bước 2: Trên màn hình xác nhận thanh toán, thí sinh đọc nội dung và nhấn nút **Xác nhận thanh toán**

**XÁC NHẬN THANH TOÁN**

Tổng số nguyện vọng đăng ký: 9  
SLNV không thu lệ phí: 7  
SLNV phải thanh toán lệ phí khi ĐKXT: X  
Phương thức thanh toán:  Công Dịch vụ công quốc gia


Tổng số tiền phải thanh toán: **XX000 VNĐ**

**⚠️**

- Trước khi thực hiện thanh toán, thí sinh đọc kỹ tài liệu hướng dẫn [Tại đây](#).
- Quá trình thanh toán trực tuyến phụ thuộc việc kết nối nhiều hệ thống khác nhau. Trong trường hợp hệ thống bị nghẽn hoặc lỗi, đề nghị thí sinh bình tĩnh và không nên cố gắng tiếp tục truy cập thanh toán ngay, chờ khoảng 20-30 phút sau hãy thử lại
- Sau khi thanh toán thành công, thí sinh được xác nhận hoàn thành nghĩa vụ nộp lệ phí, biên lai thu lệ phí thí sinh có thể xem trên Hệ thống XT sau ngày 28/8/2022.

**Nhấn nút**

### Bước 3: Thí sinh chọn mục “Vietinbank”



### Bước 4: Nhấn nút Thanh toán



Bước 5: Nhập thông tin tài khoản ngân hàng sau đó nhấn Chấp nhận

**VietinBank**  
Hàng gọi tin cuộc sống

Số tài khoản

Số CMTND/CCCD ...

Tên chủ tài khoản (không dấu)

93467

Thử lại ảnh khác

Nhập chuỗi trong ảnh

Điều kiện sử dụng dịch vụ ?

**CHẤP NHẬN**

hoặc

**2. Nhấn nút**

**THANH TOÁN QUA THẺ ATM**

hoặc

**HỦY**

Bước 6: Nhận chấp nhận

**VietinBank**  
Hàng gọi tin cuộc sống

Số hóa đơn: 000.00.00.G03-220627.000001

Ngày giao dịch: 08/08/2022

hình thức thanh toán: acct

Mã khách hàng: G22-09-2-220808837245

Số tiền: 10,000VND

Số tiền bằng chữ: đồng / VND

Nội dung thanh toán:

Số tài khoản

Số CMTND/CCCD ...


Tên chủ thẻ (không dấu)

**CHẤP NHẬN**

hoặc

**HỦY**

Bước 7: Nhập mã xác thực giao dịch được gửi về số điện thoại sau đó nhấn Chấp nhận



Số hóa đơn:000.00.00.G03-220627-000001  
Ngày giao dịch:  
Hình thức thanh toán:acct  
Mã khách hàng:G22.99.2-220808837245  
Số tiền:10,000VND  
Số tiền bằng chữ:đồng / VND  
Nội dung thanh toán:

Số thẻ:  
Ngày phát hành (MM/YY):  
Tên chủ thẻ (không dấu):  
Mã xác thực giao dịch:Vui lòng xem trên máy điện thoại có số đăng ký dịch vụ.

**CHẤP NHẬN**

hoặc

HỦY

## II.3. Thanh toán qua kênh “Agribank”

Bước 1: Để thực hiện thanh toán số tiền nguyện vọng, thí sinh nhấn nút **Thanh toán**

DANH SÁCH NGUYỆN VỌNG ĐĂNG KÝ XÉT TUYỂN SINH

Xếp theo thứ tự NV In danh sách Lịch sử giao dịch **Thanh toán** Lưu thông tin Thêm nguyện vọng

Thứ tự nguyện vọng: 1

Trường: BVH HỌC VIỆN CÔNG NGHỆ BƯU CHÍNH VIỄN THÔNG  
Ngành: 7329001-Công nghệ đa phương tiện  
Hệ đào tạo: Đại học  
Chương trình đào tạo: Chương trình đại trà  
Mô tả:  
Phương thức xét tuyển: Xét tuyển dựa vào kết quả thi tốt nghiệp THPT  
Tổ hợp môn: A00-Toán, Vật lí, Hóa học  
Trạng thái: **Đã ghi nhận NV - NV chưa được thanh toán**  
Ghi chú:  
Cảnh báo:

Nhấn Thanh toán

Bước 2: Trên màn hình xác nhận thanh toán, thí sinh đọc nội dung và nhấn nút **Xác nhận thanh toán**

**XÁC NHẬN THANH TOÁN**

Tổng số nguyện vọng đăng ký: 9  
SLNV không thu lệ phí: 7  
SLNV phải thanh toán lệ phí khi ĐKXT: X  
Phương thức thanh toán:  Cổng Dịch vụ công quốc gia

Tổng số tiền phải thanh toán: **XX000 VND**

**Nhấn nút** **Xác nhận thanh toán** Quay lại

**⚠️**  
- Trước khi thực hiện thanh toán, thí sinh đọc kỹ tài liệu hướng dẫn [Tại đây](#).  
- Quá trình thanh toán trực tuyến phụ thuộc việc kết nối nhiều hệ thống khác nhau. Trong trường hợp hệ thống bị nghẽn hoặc lỗi, đề nghị thí sinh bình tĩnh và không nên cố gắng tiếp tục truy cập thanh toán ngay, chờ khoảng 20-30 phút sau hãy thử lại.  
- Sau khi thanh toán thành công, thí sinh được xác nhận hoàn thành nghĩa vụ nộp lệ phí, biên lai thu lệ phí thí sinh có thể xem trên Hệ thống XT sau ngày 28/8/2022.

Sau đó thí sinh nhấn nút **Đồng ý** để thực hiện thanh toán

### Bước 3: Thí sinh chọn mục “Agribank” sau đó nhấn Thanh toán

The screenshot displays the payment process on the Agribank website. It is divided into two main sections: "Chọn ngân hàng" (Choose bank) and "Chọn ví điện tử" (Choose e-wallet). In the "Chọn ngân hàng" section, the Agribank logo is highlighted with a red box and a callout bubble labeled "1. Nhấn chọn" (Click). To the right, a "Thông tin đơn hàng" (Order information) panel shows the order number, payment account number (000.00.00.G03-220627-000001-20220811151010), and the payment amount of 20,000 VND. Below the bank selection, the "Chọn ví điện tử" section shows three e-wallet options: VNPT MONEY, MOMO, and VIETTEL MONEY. A red box highlights the "THANH TOÁN" (PAY) button, with a callout bubble labeled "2. Nhấn nút" (Click button).

### Bước 4: Nhập thông tin tài khoản sau đó nhấn Đăng nhập

The screenshot shows the Agribank Internet Banking login page. At the top left is the Agribank logo and the text "AGRIBANK INTERNET BANKING". Below the logo is a navigation menu with "TRANG CHỦ" (Home), "GIAO DỊCH" (Transactions), and "LIÊN HỆ" (Contact). The main heading is "Đăng nhập dịch vụ" (Log in service) with a power icon. The login form contains three input fields: "Tên đăng nhập" (Username), "Mật khẩu đăng nhập" (Password), and "Mã xác thực" (Verification code). A callout bubble labeled "1. Nhập thông tin tài khoản" (Enter account information) points to the input fields. Below the fields is a "Đăng nhập" (Log in) button, with a callout bubble labeled "2. Nhấn nút" (Click button). To the right of the form, there are links for "Công cụ" (Tools) and "Trợ giúp" (Help), along with a security notice: "Khuyến Cáo Bảo Mật Thông Tin" (Information Security Notice) and "Xóa cache trên web browser" (Clear cache on web browser). At the bottom left, the copyright notice reads "© 2009 - 2019 Bản quyền thuộc về Ngân hàng Nông nghiệp và Phát triển Nông thôn Việt Nam". At the bottom right, there is a link for "ABOUT SSL CERTIFICATES".

## Bước 5: Kiểm tra thông tin sau đó nhấn Tiếp tục

 **Dịch vụ công**

 Hồ sơ cá nhân

---

**TRANG CHỦ**

**Thông tin người nộp**

Dịch vụ

Thông tin tài khoản

Thanh toán

Chuyển khoản trong hệ thống

Chuyển khoản liên ngân hàng

Tiền gửi trực tuyến

Nộp thuế điện tử

Thông tin dịch vụ

Dịch vụ công

- **Lập chứng từ**
- Lịch sử chứng từ

Chuyển tiền Agripay

Báo cáo TLĐLD

**Ngày nộp**  
11-08-2022 15:11:05

**Tài khoản hạch toán**  
[...]

**Họ tên người nộp**  
[...]

**Địa chỉ NN**  
[...]

**Tên dịch vụ công**  
Đăng ký xét tuyển trình độ đại học, trình độ cao đẳng ngành

**Nội dung thanh toán**  
Thanh toán ho so 000.00.00.G03-220627-000001-20220811151010

**Số biên lai**  
0596693

**Loại xác thực**  
1 - SMS OTP

**Tiếp tục** Nhấn nút

---

**Thông tin loại phí**

STT	Tên phí	Số tiền
1	Lệ phí đăng ký xét tuyển (2 nguyện vọng xét tuyển)/000.00.00.G03-220627-000001	20.000

## Bước 6: Nhập mã xác thực được gửi về điện thoại sau đó nhấn Tiếp tục

**TRANG CHỦ**

**Xác nhận thông tin thanh toán**

---

Dịch vụ

Thông tin tài khoản

Thanh toán

Chuyển khoản trong hệ thống

Chuyển khoản liên ngân hàng

Tiền gửi trực tuyến

Nộp thuế điện tử

Thông tin dịch vụ

Dịch vụ công

- **Lập chứng từ**
- Lịch sử chứng từ

Chuyển tiền Agripay

Báo cáo TLĐLD

**Ngày thực hiện**  
11-08-2022 15:11:29

**Tài khoản nộp**  
[...]

**Tên dịch vụ**  
Đăng ký xét tuyển trình độ đại học, trình độ cao đẳng ngành

**Nội dung thanh toán**  
Thanh toán ho so 000.00.00.G03-220627-000001-20220811151010

**Số biên lai**  
0596693

**Họ tên người nộp**  
[...]

**Tổng số tiền nộp**  
20.000

**Phí giao dịch**  
00

**Số tiền bằng chữ:**  
Hai mươi nghìn đồng chẵn

**1. Nhập mã xác thực được gửi về điện thoại**

**2. Nhấn nút**

**Nhập mã xác thực**  
[...]

**Tiếp tục**

Bước 7: Thí sinh xem kết quả giao dịch báo Hạch toán thành công là đã hoàn thành giao dịch sau đó nhấn nút Hoàn thành giao dịch

 Hồ sơ cá nhân

TRANG CHỦ	Kết quả giao dịch	
Dịch vụ	<b>Ngày thực hiện</b> 11-08-2022	<b>Số biên lai</b> 0596693
Thông tin tài khoản		
Thanh toán	<b>Tài khoản nộp</b> .....	<b>Số tiền</b> 20.000
Chuyển khoản trong hệ thống		
Chuyển khoản liên ngân hàng	<b>Người thực hiện</b> NGUYỄN VĂN B	<b>Phí giao dịch</b> 00
Tiền gửi trực tuyến		
Nộp thuế điện tử	<b>Nội dung thanh toán</b> Thanh toán ho so 000.00.00.G03-220627-000001-20220811151010	<b>Số tiền bằng chữ:</b> Hai mươi nghìn đồng chẵn
Thông tin dịch vụ		
Dịch vụ công		<b>Hoàn thành giao dịch</b> <span style="border: 1px solid red; border-radius: 50%; padding: 2px;">Nhấn nút</span>
<ul style="list-style-type: none"><li>• <b>Lập chứng từ</b></li><li>• Lịch sử chứng từ</li></ul>		
Chuyển tiền Agripay	<b>Kết quả giao dịch</b>	
Báo cáo TLĐLĐ	<b>Hạch toán thành công</b>	
<b>LIÊN HỆ</b>		



## II.4. Thanh toán qua kênh “BIDV”

Bước 1: Để thực hiện thanh toán số tiền nguyện vọng, thí sinh nhấn nút **Thanh toán**

DANH SÁCH NGUYỆN VỌNG ĐĂNG KÝ XÉT TUYỂN SINH

Xếp theo thứ tự NV In danh sách Lịch sử giao dịch **Thanh toán** Lưu thông tin Thêm nguyện vọng

Thứ tự nguyện vọng: 1

Trường: BVH HỌC VIỆN CÔNG NGHỆ BƯU CHÍNH VIỄN THÔNG  
Ngành: 7329001-Công nghệ đa phương tiện  
Hệ đào tạo: Đại học  
Chương trình đào tạo: Chương trình đại trà  
Mô tả:  
Phương thức xét tuyển: Xét tuyển dựa vào kết quả thi tốt nghiệp THPT  
Tổ hợp môn: A00-Toán, Vật lí, Hóa học  
Trạng thái: **Đã ghi nhận NV - NV chưa được thanh toán**  
Ghi chú:  
Cảnh báo:

**Thanh toán**

Nhấn Thanh toán

Bước 2: Trên màn hình xác nhận thanh toán, thí sinh đọc nội dung và nhấn nút **Xác nhận thanh toán**

**XÁC NHẬN THANH TOÁN**

Tổng số nguyện vọng đăng ký: 9  
SLNV không thu lệ phí: 7  
SLNV phải thanh toán lệ phí khi ĐKXT: X  
Phương thức thanh toán:  Cổng Dịch vụ công quốc gia

Tổng số tiền phải thanh toán: **XX000 VND**

**Nhấn nút** **Xác nhận thanh toán** Quay lại

**Trước khi thực hiện thanh toán, thí sinh đọc kỹ tài liệu hướng dẫn Tại đây.**  
**Quá trình thanh toán trực tuyến phụ thuộc việc kết nối nhiều hệ thống khác nhau. Trong trường hợp hệ thống bị nghẽn hoặc lỗi, đề nghị thí sinh bình tĩnh và không nên cố gắng tiếp tục truy cập thanh toán ngay, chờ khoảng 20-30 phút sau hãy thử lại**  
**Sau khi thanh toán thành công, thí sinh được xác nhận hoàn thành nghĩa vụ nộp lệ phí, biên lai thu lệ phí thí sinh có thể xem trên Hệ thống XT sau ngày 28/8/2022.**

Sau đó thí sinh nhấn nút **Đồng ý** để thực hiện thanh toán


### Bước 3: Thí sinh chọn mục “**BIDV**” sau đó nhấn Thanh toán

The screenshot shows the 'PAYMENT PLATFORM' interface. On the left, there are three sections: 'Chọn ngân hàng' (Select bank), 'Chọn ví điện tử' (Select e-wallet), and 'Chọn Mobile Money'. In the 'Chọn ngân hàng' section, the 'BIDV' logo is highlighted with a red box and a callout bubble labeled '1. Nhấn chọn'. To the right, the 'Thông tin đơn hàng' (Order information) section displays: 'Đơn hàng' (Order), 'Thanh toán họ số' (Payment account number) 000.00.00.G03-220627-000001-20220815093020, 'Nhà cung cấp' (Supplier) Bộ GDĐT - Hệ thống Hỗ trợ tuyển sinh, 'Phí giao dịch' (Transaction fee) 0 VND, and 'Giá trị thanh toán:' (Payment value) 10.000 VND. A red box highlights the 'HÀNH TOÁN' (PAY) button, with a callout bubble labeled '2. Nhấn nút'.

### Bước 4: Nhập thông tin tài khoản ngân hàng, nhấn tích chọn, sau đó nhấn Xác nhận

The screenshot shows the BIDV 'Thanh toán qua BIDV' (Pay via BIDV) page. The header includes the BIDV logo and the text 'NGÂN HÀNG TMCP ĐẦU TƯ VÀ PHÁT TRIỂN VIỆT NAM'. Below the header, there are three tabs: 'Xác thực Smartbanking', 'Xác thực thẻ ATM', and 'Xác thực Tài khoản'. The 'Xác thực Smartbanking' tab is active. The form contains several input fields: 'Họ và tên (không dấu)', 'Số điện thoại Smartbanking', 'Mật khẩu SmartBanking', and 'Mã CAPTCHA'. A red box highlights the 'Số điện thoại Smartbanking' field with a callout bubble labeled '1. Nhập thông tin tài khoản'. Below the CAPTCHA field, there is a checkbox labeled 'Tôi đồng ý với các điều khoản điều kiện dịch vụ thanh toán của BIDV', which is checked. A red box highlights this checkbox with a callout bubble labeled '2. Tích chọn'. At the bottom of the form, there is a green 'Xác nhận' (Confirm) button and an orange 'Hủy bỏ' (Cancel) button. A red box highlights the 'Xác nhận' button with a callout bubble labeled '3. Nhấn nút'. On the right side, there is a section for 'Điều kiện sử dụng dịch vụ' (Service usage conditions) and 'Lưu ý' (Notes). At the bottom, there is a 'Thông tin đơn hàng' (Order information) section with the following details: 'Mã hóa đơn: G22.99.2-220815067104', 'Mã khách hàng:', 'Tên khách hàng:', and 'Số tiền: 10,000 VNĐ'. Below this, there is a note: 'Nội dung: Thanh toán lệ phí đăng ký xét tuyển (1 nguyện vọng xét tuyển)/000.00.00.G03-220627-000001 +Mã HS: 000.00.00.G03-220627-000001' and 'Nhà cung cấp/trung gian thanh toán: Thu phí Ngân hàng ngoại BIDV'. A link is provided: 'Danh sách các website kết nối cổng thanh toán BIDV click here'.

## Bước 5: Nhập mã OTP sau đó nhấn Thanh toán

**BIDV**  **NGÂN HÀNG TMCP ĐẦU TƯ VÀ PHÁT TRIỂN VIỆT NAM**

**Xác thực mật khẩu OTP**

Tài khoản thanh toán: 222L  
Số dư:   
Mật khẩu OTP:

1. Nhập mã OTP

Mật khẩu OTP sẽ có hiệu lực trong 2 phút từ khi được gửi về cho khách hàng

Thanh toán Hủy giao dịch

2. Nhấn Thanh toán

**Thông tin đơn hàng**

Mã hóa đơn: <b>G22.99.2-220815867184</b>	Mã khách hàng: Số phí:	Tên khách hàng: VAT:	Số tiền: <b>10,000 VNĐ</b> Số tiền chiết khấu:
--	---------------------------	-------------------------	---

Tổng tiền thanh toán: **10,000 VNĐ**  
Nội dung: Thanh toán lệ phí đăng ký xét tuyển (1 nguyên vọng xét tuyển)/000.00.00.G03-220827-000001 +Mã HS: 000.00.00.G03-220627-000001  
Nhà cung cấp/trung gian thanh toán: **Thu phí Ngân hàng ngoại BIDV**  
Danh sách các website kết nối cổng thanh toán BIDV [click here](#)

## II.5. Thanh toán qua kênh “Các Ngân hàng khác qua VNPT Money”

Bước 1: Để thực hiện thanh toán số tiền nguyện vọng, thí sinh nhấn nút **Thanh toán**

DANH SÁCH NGUYỆN VỌNG ĐĂNG KÝ XÉT TUYỂN SINH

Xếp theo thứ tự NV In danh sách Lịch sử giao dịch **Thanh toán** Lưu thông tin Thêm nguyện vọng

Thứ tự nguyện vọng: 1

Trường: BVH HỌC VIỆN CÔNG NGHỆ BƯU CHÍNH VIỄN THÔNG  
Ngành: 7329001-Công nghệ đa phương tiện  
Hệ đào tạo: Đại học  
Chương trình đào tạo: Chương trình đại trà  
Mô tả:  
Phương thức xét tuyển: Xét tuyển dựa vào kết quả thi tốt nghiệp THPT  
Tổ hợp môn: A00-Toán, Vật lí, Hóa học  
Trạng thái: **Đã ghi nhận NV - NV chưa được thanh toán**  
Ghi chú:  
Cảnh báo:

Nhấn Thanh toán

Bước 2: Trên màn hình xác nhận thanh toán, thí sinh đọc nội dung và nhấn nút **Xác nhận thanh toán**

**XÁC NHẬN THANH TOÁN**

Tổng số nguyện vọng đăng ký: 9  
SLNV không thu lệ phí: 7  
SLNV phải thanh toán lệ phí khi ĐKXT: X  
Phương thức thanh toán:  Cổng Dịch vụ công quốc gia

Tổng số tiền phải thanh toán: **XX000 VND**

**⚠️**  
- Trước khi thực hiện thanh toán, thí sinh đọc kỹ tài liệu hướng dẫn [Tại đây](#).  
- Quá trình thanh toán trực tuyến phụ thuộc việc kết nối nhiều hệ thống khác nhau. Trong trường hợp hệ thống bị nghẽn hoặc lỗi, đề nghị thí sinh bình tĩnh và không nên cố gắng tiếp tục truy cập thanh toán ngay, chờ khoảng 20-30 phút sau hãy thử lại.  
- Sau khi thanh toán thành công, thí sinh được xác nhận hoàn thành nghĩa vụ nộp lệ phí, biên lai thu lệ phí thí sinh có thể xem trên Hệ thống XT sau ngày 28/8/2022.

**Nhấn nút** **Xác nhận thanh toán** Quay lại

Sau đó thí sinh nhấn nút **Đồng ý** để thực hiện thanh toán

### Bước 3: Thí sinh chọn mục “Các Ngân hàng khác qua VNPT Money”

The screenshot shows a payment interface with three main sections:

- Chọn ngân hàng (Select Bank):** A grid of bank logos including Vietcombank, VietinBank, AGRIBANK, BIDV, SHB, VPBank, Ngân hàng & ví, KEYPAY, and Payoo. A red box highlights the option "Các ngân hàng khác qua VNPT MONEY" with a callout "Nhấn chọn" (Click to select).
- Chọn ví điện tử (Select E-wallet):** Options for VNPT MONEY, mo mo, and Viettel Money.
- Chọn Mobile Money (Select Mobile Money):** Option for VNPT MONEY.

On the right, the **Thông tin đơn hàng (Order Information)** section displays:

- Đơn hàng (Order): Thanh toán ho so 000.00.00.G03-220627-000001-20220812095758
- Nhà cung cấp (Provider): Bộ GDĐT - Hệ thống Hỗ trợ tuyển sinh
- Phí giao dịch (Transaction Fee): 0 VND
- Giá trị thanh toán (Payment Amount): **50.000 VND**
- A red **THANH TOÁN (PAY)** button is visible at the bottom.

### Bước 4: Chọn ngân hàng muốn sử dụng để thanh toán rồi nhấn nút Thanh toán

This screenshot shows the same payment interface as in Step 3, but with a grid of various bank logos. A red box highlights the Vietcombank logo with a callout "1. Chọn ngân hàng" (1. Select bank). The **THANH TOÁN (PAY)** button is highlighted with a red box and a callout "2. Nhấn nút" (2. Click button).

The **Thông tin đơn hàng (Order Information)** section on the right remains the same, showing the payment amount of 50.000 VND.

Bước 5: Nhập thông tin tài khoản và nhấn nút Đăng nhập

VCB  
Digibank

VCB-  
iB@nking

VCB DigiBiz

Quý khách

1. Nhập thông tin tài khoản

Tên đăng nhập

Mật khẩu

Nhập mã kiểm tra

6472E

Đăng nhập

2. Nhấn nút

1900 54 54 13

English

Bước 6: Tích chọn sau đó nhấn nút Xác nhận

Tài khoản thanh toán

Tên khách hàng

Số hóa đơn 220812625890

Nhà cung cấp VNPTPAY

Số tiền thanh toán 50,000 VND

Phí dịch vụ 0 VND

Tổng tiền thanh toán 50,000 VND  
Năm mươi ngàn đồng

Nội dung thanh toán VNPTPG220812625890-Thanh toán ho so 000.00.00.G03-220627-000001-20220812095758

Phí thực SMS

Tôi đã đọc, hiểu rõ và chấp thuận các Quy định thanh toán điện tử của Vietcombank, chi tiết [tại đây](#)

Xác nhận

1. Tích chọn

2. Nhấn nút

Bước 7: Nhập mã OTP đã được gửi về điện thoại

## Xác nhận thanh toán tại Vietcombank

Mã giao dịch OTP đã được tự động gửi đến số điện thoại mặc định của Quý khách [redacted]

Nhập mã OTP

Nhập mã OTP đã được gửi về điện

Tài khoản thanh toán	[redacted]
Số dư khả dụng	[redacted]
Tên khách hàng	[redacted]
Số hóa đơn	220812625890
Nhà cung cấp	VNPTPAY
Số tiền thanh toán	50,000 VND
Phí dịch vụ	0 VND



## Bước 8: Nhấn nút Xác nhận

The screenshot shows a payment confirmation interface with the following details:

Tài khoản thanh toán	[Redacted]
Số dư khả dụng	[Redacted]
Tên khách hàng	[Redacted]
Số hóa đơn	220812625890
Nhà cung cấp	VNPTPAY
Số tiền thanh toán	50,000 VND
Phí dịch vụ	0 VND
Tổng tiền thanh toán	50,000 VND Năm mươi ngàn đồng
Nội dung thanh toán	VNPTPG220812625890-Thanh toán ho so 000.00.00.G03-220627-000001-20220812095758

At the bottom, there are two buttons: "Quay lại" (grey) and "Xác nhận" (green). The "Xác nhận" button is highlighted with a red rectangular box, and a red callout bubble with the text "Nhấn nút" (Press button) points to it. A mouse cursor is visible over the "Xác nhận" button.

## II.6. Thanh toán qua kênh “SHB”

Bước 1: Để thực hiện thanh toán số tiền nguyện vọng, thí sinh nhấn nút **Thanh toán**

DANH SÁCH NGUYỆN VỌNG ĐĂNG KÝ XÉT TUYỂN SINH

Xếp theo thứ tự NV In danh sách Lịch sử giao dịch **Thanh toán** Lưu thông tin Thêm nguyện vọng

Thứ tự nguyện vọng: 1

Trường: BVH HỌC VIỆN CÔNG NGHỆ BƯU CHÍNH VIỄN THÔNG  
Ngành: 7329001-Công nghệ đa phương tiện  
Hệ đào tạo: Đại học  
Chương trình đào tạo: Chương trình đại trà  
Mô tả:  
Phương thức xét tuyển: Xét tuyển dựa vào kết quả thi tốt nghiệp THPT  
Tổ hợp môn: A00-Toán, Vật lí, Hóa học  
Trạng thái: **Đã ghi nhận NV - NV chưa được thanh toán**  
Ghi chú:  
Cảnh báo:

Nhấn Thanh toán

Bước 2: Trên màn hình xác nhận thanh toán, thí sinh đọc nội dung và nhấn nút **Xác nhận thanh toán**

**XÁC NHẬN THANH TOÁN**

Tổng số nguyện vọng đăng ký: 9  
SLNV không thu lệ phí: 7  
SLNV phải thanh toán lệ phí khi ĐKXT: X  
Phương thức thanh toán:  Cổng Dịch vụ công quốc gia

Tổng số tiền phải thanh toán: **XX000 VND**

**⚠️**  
- Trước khi thực hiện thanh toán, thí sinh đọc kỹ tài liệu hướng dẫn [Tại đây](#).  
- Quá trình thanh toán trực tuyến phụ thuộc việc kết nối nhiều hệ thống khác nhau. Trong trường hợp hệ thống bị nghẽn hoặc lỗi, đề nghị thí sinh bình tĩnh và không nên cố gắng tiếp tục truy cập thanh toán ngay, chờ khoảng 20-30 phút sau hãy thử lại.  
- Sau khi thanh toán thành công, thí sinh được xác nhận hoàn thành nghĩa vụ nộp lệ phí, biên lai thu lệ phí thí sinh có thể xem trên Hệ thống XT sau ngày 28/8/2022.

**Nhấn nút** **Xác nhận thanh toán** Quay lại

Sau đó thí sinh nhấn nút **Đồng ý** để thực hiện thanh toán

### Bước 3: Thí sinh chọn mục “SHB” sau đó nhấn nút Thanh toán

**PAYMENT PLATFORM**

**Chọn ngân hàng**

Vietcombank VietinBank AGRIBANK BIDV

Các ngân hàng khác qua VNPT MONEY

**SHB** VPBank Ngân Lượng.vn KEYPAY

Payoo napas CÔNG THANH TOÁN NAPAS

1. Nhấn chọn

**Thông tin đơn hàng**

Đơn hàng Thanh toán ho so 000.00.00.G03-220627-000001-20220810165119

Nhà cung cấp Bộ GDĐT - Hệ thống Hỗ trợ tuyển sinh

Phí giao dịch 0 VND

Giá trị thanh toán: **20.000 VND**

**THANH TOÁN**

2. Nhấn nút

**Chọn ví điện tử**

VNPT MONEY mo mo viettel money

### Bước 4: Nhập thông tin tài khoản ngân hàng sau đó nhấn nút Đăng nhập

**SHB**

**THANH TOÁN**  
KHÔNG GIỚI HẠN  
— TRẢI NGHIỆM —  
VẠN NIỀM VUI

Quản lý giao dịch thanh toán  
Tận hưởng nhiều ưu đãi phí, lãi suất.  
Hàng ngàn quà tặng trao tay

1. Nhập thông tin tài khoản ngân

Khách hàng thanh toán QR giảm lên tới **50.000** đồng giao dịch

**DỊCH VỤ THANH TOÁN NGÂN HÀNG ĐIỆN TỬ**

Tên đăng nhập

Mật khẩu

Lưu ý  
\* Điều kiện sử dụng: Đăng ký dịch vụ Internet Banking tại ngân hàng TMCP Sài Gòn - Hà Nội (SHB)

2. Nhấn nút **ĐĂNG NHẬP**

## Bước 5: Nhấn nút Tiếp tục

<b>TÀI KHOẢN NGUỒN</b>	101-TIEN GUI THANH TOAN - CA NHAN
<b>MÃ THANH TOÁN</b>	G22.99.2-220810851634
<b>SỐ TIỀN</b>	20,000 VND
	Hạn mức giao dịch còn lại/ngày: 1,241,211,344 VND
<b>TÀI KHOẢN NHẬN</b>	150055551500
<b>TÊN TÀI KHOẢN NHẬN</b>	Trường Đại học Bách Khoa Hà Nội
<b>NGÂN HÀNG NHẬN</b>	Agribank - Ngân hàng NN và PTNT VN
<b>NỘI DUNG</b>	Thanh toán ho so 000.00.00.G03-220627-000001-20220810165119

**TIẾP TỤC**

## Bước 6: Nhập mã xác thực sau đó nhấn Xác nhận

**XÁC NHẬN GIAO DỊCH**

<b>SỐ GIAO DỊCH</b>	1368515
<b>LOẠI GIAO DỊCH</b>	Thanh toán dịch vụ công
<b>TÀI KHOẢN NGUỒN</b>	101-TIEN GUI THANH TOAN - CA NHAN
<b>MÃ THANH TOÁN</b>	G22.99.2-220810851634
<b>SỐ TIỀN</b>	20,000 VND
<b>PHÍ</b>	0 VND
<b>TỔNG SỐ TIỀN CHUYỂN</b>	20,000 VND
<b>TÀI KHOẢN NHẬN</b>	150055551500
<b>TÊN TÀI KHOẢN NHẬN</b>	Trường Đại học Bách Khoa Hà Nội
<b>NGÂN HÀNG NHẬN</b>	Agribank - Ngân hàng NN và PTNT VN
<b>NỘI DUNG</b>	Thanh toán ho so 000.00.00.G03-220627-000001-20220810165119

**Mã xác thực**  
(Quý khách vui lòng không cung cấp mã xác thực cho bất kỳ ai)

1. Nhập mã xác thực

Nhập **Mã giao dịch 335373** vào tính năng Smart OTP trên ứng dụng SHB Mobile để lấy mã xác thực

Thời gian còn lại **116** giây

Vui lòng xem hướng dẫn sử dụng Phương thức xác thực Smart OTP [tại đây](#).

2. Nhấn nút

**QUAY LẠI**      **XÁC NHẬN**

## Bước 7: Nhấn nút Đóng

### KẾT QUẢ GIAO DỊCH



THÀNH CÔNG

<b>LOẠI GIAO DỊCH</b>	Thanh toán dịch vụ công
<b>TÀI KHOẢN NGUỒN</b>	101-TIEN GUI THANH TOAN - CA NHAN
<b>MÃ THANH TOÁN</b>	G22.99.2-220810851634
<b>SỐ TIỀN</b>	20,000 VND
<b>PHÍ</b>	0 VND
<b>TỔNG SỐ TIỀN CHUYỂN</b>	20,000 VND
<b>TÀI KHOẢN NHẬN</b>	1500555551500
<b>TÊN TÀI KHOẢN NHẬN</b>	Truong Dai hoc Bach Khoa Ha Noi
<b>NGÂN HÀNG NHẬN</b>	Agribank - Ngân hàng NN và PTNT VN
<b>NỘI DUNG</b>	Thanh toan ho so 000.00.00.G03-220627-000001-20220810165119
<b>NGÀY GIAO DỊCH</b>	10/08/2022 16:51:56
<b>MÃ GIAO DỊCH</b>	1368515

Nhấn nút

ĐÓNG

## II.7. Thanh toán qua kênh “VPBank”

Bước 1: Để thực hiện thanh toán số tiền nguyện vọng, thí sinh nhấn nút **Thanh toán**

DANH SÁCH NGUYỆN VỌNG ĐĂNG KÝ XÉT TUYỂN SINH

Xếp theo thứ tự NV In danh sách Lịch sử giao dịch **Thanh toán** Lưu thông tin Thêm nguyện vọng

Thứ tự nguyện vọng: 1

Trường: BVH HỌC VIỆN CÔNG NGHỆ BƯU CHÍNH VIỄN THÔNG  
Ngành: 7329001-Công nghệ đa phương tiện  
Hệ đào tạo: Đại học  
Chương trình đào tạo: Chương trình đại trà  
Mô tả: Xét tuyển dựa vào kết quả thi tốt nghiệp THPT  
Phương thức xét tuyển: A00-Toán, Vật lí, Hóa học  
Tổ hợp môn: **Đã ghi nhận NV - NV chưa được thanh toán**  
Trạng thái:  
Ghi chú:  
Cảnh báo:

Nhấn Thanh toán

Bước 2: Trên màn hình xác nhận thanh toán, thí sinh đọc nội dung và nhấn nút **Xác nhận thanh toán**

**XÁC NHẬN THANH TOÁN**

Tổng số nguyện vọng đăng ký: 9  
SLNV không thu lệ phí: 7  
SLNV phải thanh toán lệ phí khi ĐKXT: X  
Phương thức thanh toán:  Cổng Dịch vụ công quốc gia

Tổng số tiền phải thanh toán: **XX000 VND**

**Nhấn nút** **Xác nhận thanh toán** Quay lại

**⚠️**  
- Trước khi thực hiện thanh toán, thí sinh đọc kỹ tài liệu hướng dẫn **Tại đây**.  
- Quá trình thanh toán trực tuyến phụ thuộc việc kết nối nhiều hệ thống khác nhau. Trong trường hợp hệ thống bị nghẽn hoặc lỗi, đề nghị thí sinh bình tĩnh và không nên cố gắng tiếp tục truy cập thanh toán ngay, chờ khoảng 20-30 phút sau hãy thử lại.  
- Sau khi thanh toán thành công, thí sinh được xác nhận hoàn thành nghĩa vụ nộp lệ phí, biên lai thu lệ phí thí sinh có thể xem trên Hệ thống XT sau ngày 28/8/2022.

Sau đó thí sinh nhấn nút **Đồng ý** để thực hiện thanh toán

Bước 3: Thí sinh chọn mục “VPBank” sau đó nhấn nút Thanh toán

Chọn ngân hàng

Thông tin đơn hàng

Đơn hàng  
Thanh toán họ số  
000.00.00.G03-220627-  
000001-20220809145956

Nhà cung cấp  
Bộ GDĐT - Hệ thống Hỗ trợ  
tuyển sinh

Phí giao dịch  
0 VND

Giá trị thanh toán:  
**10.000 VND**

THANH TOÁN

1. Nhấn chọn

2. Nhấn nút

Bước 4: Nhập thông tin tài khoản ngân hàng sau đó nhấn Tiếp tục

ĐĂNG NHẬP VPBANK ONLINE

Tên đăng nhập

Mật khẩu

Tiếp tục

1. Nhập thông tin tài khoản ngân

2. Nhấn nút

Bước 5: Chọn tài khoản thanh toán sau đó nhấn nút tiếp tục

THÔNG TIN THANH TOÁN

1. Chọn tài khoản thanh toán

Tài khoản thanh toán

✓ -- Chọn tài khoản --  
DEMAND DEPOSIT

G22.99.2-220809844516

Số tiền thanh toán  
10,000

Mô tả giao dịch  
Thanh toán hồ sơ 000.00.00.GC3-220627-000001-20220809145956

Số TK thụ hưởng  
1500555551500

Tên khách hàng  
.....

Nhà cung cấp  
ĐVCGG

Phi dịch vụ  
0

Đơn vị thụ hưởng  
Trường Đại học Bách Khoa Hà Nội

Ngân hàng thụ hưởng  
01204001

2. Nhấn nút

Tiếp tục

Bước 6: Nhập mã OTP đã được gửi về điện thoại sau đó nhấn tiếp tục

XÁC THỰC OTP

VPBank đã gửi mã OTP đến số điện thoại 090xxxxx899. Vui lòng nhập mã OTP

OTP

Hiệu lực còn: 178/180s

1. Nhập mã OTP

Gửi lại mã OTP

2. Nhấn nút

Tiếp tục



## II.8. Thanh toán qua “Ngân lượng.vn”

Bước 1: Để thực hiện thanh toán số tiền nguyện vọng, thí sinh nhấn nút **Thanh toán**

DANH SÁCH NGUYỆN VỌNG ĐĂNG KÝ XÉT TUYỂN SINH

Xếp theo thứ tự NV In danh sách Lịch sử giao dịch **Thanh toán** Lưu thông tin Thêm nguyện vọng

Thứ tự nguyện vọng: 1

Trường: BVH HỌC VIỆN CÔNG NGHỆ BƯU CHÍNH VIỄN THÔNG  
Ngành: 7329001-Công nghệ đa phương tiện  
Hệ đào tạo: Đại học  
Chương trình đào tạo: Chương trình đại trà  
Mô tả:  
Phương thức xét tuyển: Xét tuyển dựa vào kết quả thi tốt nghiệp THPT  
Tổ hợp môn: A00-Toán, Vật lí, Hóa học  
Trạng thái: **Đã ghi nhận NV - NV chưa được thanh toán**  
Ghi chú:  
Cảnh báo:

Nhấn Thanh toán

Bước 2: Trên màn hình xác nhận thanh toán, thí sinh đọc nội dung và nhấn nút **Xác nhận thanh toán**

**XÁC NHẬN THANH TOÁN**

Tổng số nguyện vọng đăng ký: 9  
SLNV không thu lệ phí: 7  
SLNV phải thanh toán lệ phí khi ĐKXT: X  
Phương thức thanh toán:  Cổng Dịch vụ công quốc gia


Tổng số tiền phải thanh toán: **XX000 VND**

**⚠️**  
- Trước khi thực hiện thanh toán, thí sinh đọc kỹ tài liệu hướng dẫn **Tại đây**.  
- Quá trình thanh toán trực tuyến phụ thuộc việc kết nối nhiều hệ thống khác nhau. Trong trường hợp hệ thống bị nghẽn hoặc lỗi, đề nghị thí sinh bình tĩnh và không nên cố gắng tiếp tục truy cập thanh toán ngay, chờ khoảng 20-30 phút sau hãy thử lại  
- Sau khi thanh toán thành công, thí sinh **được xác nhận hoàn thành nghĩa vụ nộp lệ phí**, biên lai thu lệ phí thí sinh có thể xem trên Hệ thống XT sau ngày 28/8/2022.

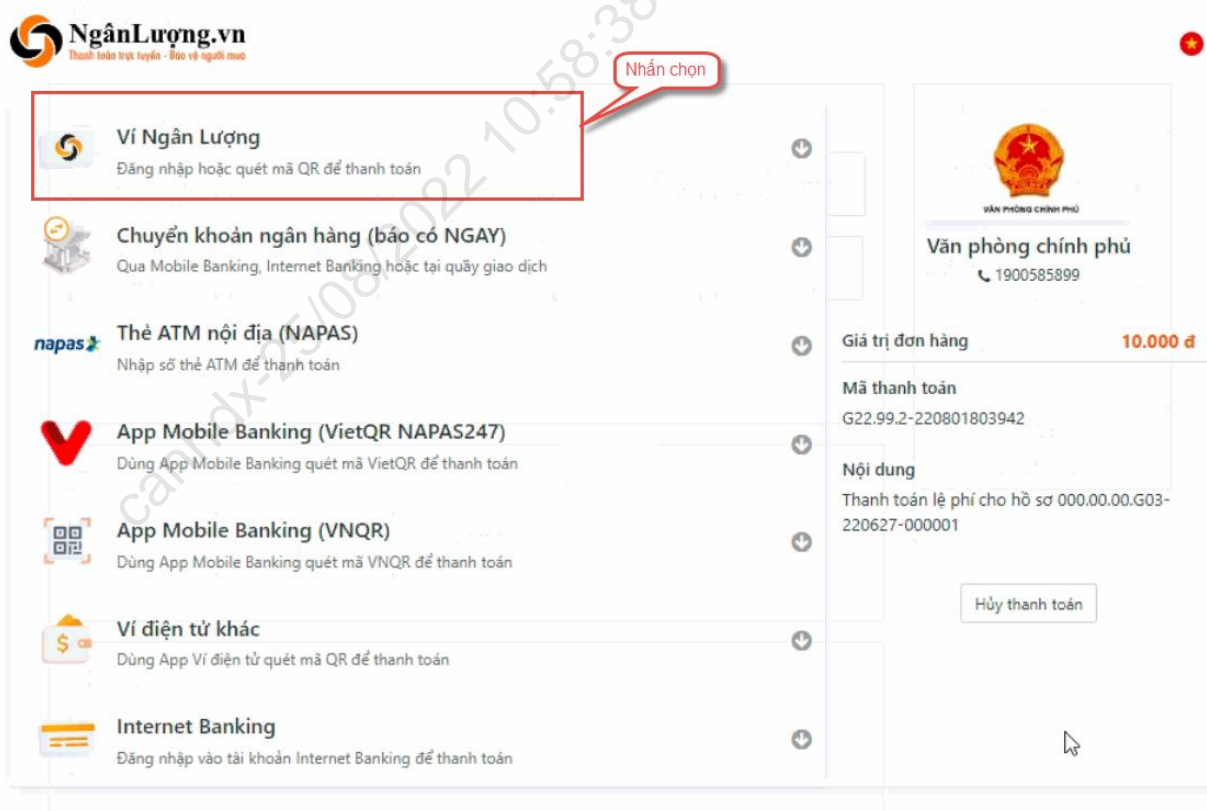
**Nhấn nút** **Xác nhận thanh toán** Quay lại

Sau đó thí sinh nhấn nút **Đồng ý** để thực hiện thanh toán

### Bước 3: Thí sinh chọn mục “Ngân lượng.vn” sau đó nhấn Thanh toán



### Bước 4: Nhấn chọn Ví Ngân Lượng



## Bước 5: Quét mã QR qua App ví Ngân Lượng để thực hiện thanh toán

The screenshot displays the Ví Ngân Lượng app interface. On the left, there is a login section with fields for Email, Password (with a 'Quên mật khẩu?' link), and Security Code (with a '1A4' logo), and a 'Đăng nhập' button. In the center, there is a QR code for scanning, with a red callout bubble pointing to it that says 'Quét mã qua App Ví Ngân Lượng'. Above the QR code, it says 'Hoặc quét mã QR dưới đây qua App Ví Ngân Lượng' and shows icons for the App Store and Google Play. On the right, there is a transaction summary for 'Văn phòng chính phủ' with a value of '10.000 đ'. Below this, it shows the transaction code 'Mã thanh toán: G22.99.2-220801803942' and the content 'Nội dung: Thanh toán lệ phí chợ hồ sơ 000.00.00.G03-220627-000001'. A 'Hủy thanh toán' button is visible at the bottom right. A large watermark 'canhdx-25/08/2022 10:58:38-canhdx-canhdx' is overlaid diagonally across the page.

## II.9. Thanh toán qua “Key Pay”

Bước 1: Để thực hiện thanh toán số tiền nguyện vọng, thí sinh nhấn nút **Thanh toán**

DANH SÁCH NGUYỆN VỌNG ĐĂNG KÝ XÉT TUYỂN SINH

Xếp theo thứ tự NV In danh sách Lịch sử giao dịch **Thanh toán** Lưu thông tin Thêm nguyện vọng

Thứ tự nguyện vọng: 1

Trường: BVH HỌC VIỆN CÔNG NGHỆ BƯU CHÍNH VIỄN THÔNG  
Ngành: 7329001-Công nghệ đa phương tiện  
Hệ đào tạo: Đại học  
Chương trình đào tạo: Chương trình đại trà  
Mô tả: Xét tuyển dựa vào kết quả thi tốt nghiệp THPT  
Phương thức xét tuyển: A00-Toán, Vật lí, Hóa học  
Tổ hợp môn: **Đã ghi nhận NV - NV chưa được thanh toán**  
Trạng thái:  
Ghi chú:  
Cảnh báo:

Bước 2: Trên màn hình xác nhận thanh toán, thí sinh đọc nội dung và nhấn nút **Xác nhận thanh toán**

**XÁC NHẬN THANH TOÁN**

Tổng số nguyện vọng đăng ký: 9  
SLNV không thu lệ phí: 7  
SLNV phải thanh toán lệ phí khi ĐKXT: X  
Phương thức thanh toán:  Cổng Dịch vụ công quốc gia

Tổng số tiền phải thanh toán: **XX000 VND**

**⚠️**  
- Trước khi thực hiện thanh toán, thí sinh đọc kỹ tài liệu hướng dẫn [Tại đây](#).  
- Quá trình thanh toán trực tuyến phụ thuộc việc kết nối nhiều hệ thống khác nhau. Trong trường hợp hệ thống bị nghẽn hoặc lỗi, đề nghị thí sinh bình tĩnh và không nên cố gắng tiếp tục truy cập thanh toán ngay, chờ khoảng 20-30 phút sau hãy thử lại.  
- Sau khi thanh toán thành công, thí sinh được xác nhận hoàn thành nghĩa vụ nộp lệ phí, biên lai thu lệ phí thí sinh có thể xem trên Hệ thống XT sau ngày 28/8/2022.

**Nhấn nút** **Xác nhận thanh toán** Quay lại

Sau đó thí sinh nhấn nút Đồng ý để thực hiện thanh toán

### Bước 3: Thí sinh chọn “Key Pay” sau đó nhấn nút Thanh toán



Chọn ngân hàng

Vietcombank VietinBank AGRIBANK BIDV Các ngân hàng khác qua VNPT MONEY

SHB VPBank Ngân hàng & ví

napas CÔNG THƯƠNG TOÀN NAPAS

KEYPAY

1. Nhấn chọn

Thông tin đơn hàng

Đơn hàng  
Thanh toán ho so #000.00.00.G03-220627-000001-20220803084835#

Nhà cung cấp  
Bộ GDĐT - Hệ thống Hỗ trợ tuyển sinh

Phí giao dịch  
0 VND

Giá trị thanh toán:  
**10.000 VND**

2. Nhấn nút THANH TOÁN

Chọn ví điện tử

VNPTMONEY momo Viettel Money

Chọn Mobile Money

VNPTMONEY

### Bước 4: Nhấn Thanh toán

**BẠN ĐANG THANH TOÁN GIAO DỊCH TẠI PAYMENT PLATFORM**

**Thông tin giao dịch**

Mã giao dịch G22.99.2-220803814194

Mô Thanh toán ho so #000.00.00.G03-tả 220627-000001-20220803084835#

**Thông tin thanh toán**

Phí/ Lệ phí 10.000 đ

Phí thanh toán 0 đ

**Tổng 10.000 đ**

KEYPAY

**Lựa chọn hình thức thanh toán**

Thẻ nội địa

Thời gian giao dịch  
**14:55**

**THANH TOÁN**

Nhấn nút

Đồng ý thanh toán là quý khách đã chấp nhận điều khoản và chính sách thanh toán của KeyPay

## Bước 5: Nhập thông tin tài khoản ngân hàng sau đó nhấn tiếp tục

The screenshot shows the Napas payment interface. On the left, there is a summary box with the following information:

- Nhà cung cấp:** CONG TY CO PHAN VIEN THONG FPT
- Số tiền:** 10.000 VND
- Mô tả đơn hàng:** GPECOM2896346046881858723 PN-220803-IL2IY714JY
- Đơn hàng sẽ hết hạn sau:** 29:58

On the right, there is a blue Napas card graphic. Below it, a form is used to enter card details:

- Số thẻ:** Input field with a cursor.
- Họ và tên chủ thẻ:** Input field.
- Ngày hiệu lực (MMYY):** Input field.

Below the form, there are links for [Danh sách Ngân hàng phát hành](#) and [Hướng dẫn giao dịch thanh toán an toàn](#). At the bottom, there are two buttons: **Hủy** and **Tiếp tục**. A red callout box labeled "1. Nhập thông tin thẻ" points to the card number input field, and another red callout box labeled "2. Nhấn nút" points to the **Tiếp tục** button.

At the bottom of the page, there are security logos for SSL Secure Connection, Norton, and McAfee.

## Bước 6: Nhập mã OTP đã được gửi về số điện thoại

The screenshot shows the Napas payment interface for Step 6. The summary box on the left is identical to Step 5:

- Nhà cung cấp:** CONG TY CO PHAN VIEN THONG FPT
- Số tiền:** 10.000 VND
- Mô tả đơn hàng:** GPECOM2896346046881858723 PN-220803-IL2IY714JY
- Đơn hàng sẽ hết hạn sau:** 28:50

On the right, there is a Vietcombank card graphic. Below it, a form is used to enter the OTP code:

- Mã xác thực (OTP):** Input field with a cursor.

Below the form, there are links for [Danh sách Ngân hàng phát hành](#) and [Hướng dẫn giao dịch thanh toán an toàn](#). At the bottom, there are two buttons: **Hủy** and **Tiếp tục**.

At the bottom of the page, there are security logos for SSL Secure Connection, Norton, and McAfee.

## II.10. Thanh toán qua “Payoo”

Bước 1: Để thực hiện thanh toán số tiền nguyện vọng, thí sinh nhấn nút **Thanh toán**

DANH SÁCH NGUYỆN VỌNG ĐĂNG KÝ XÉT TUYỂN SINH

Xếp theo thứ tự NV In danh sách Lịch sử giao dịch **Thanh toán** Lưu thông tin Thêm nguyện vọng

Thứ tự nguyện vọng: 1

Trường: BVH HỌC VIỆN CÔNG NGHỆ BƯU CHÍNH VIỄN THÔNG  
Ngành: 7329001-Công nghệ đa phương tiện  
Hệ đào tạo: Đại học  
Chương trình đào tạo: Chương trình đại trà  
Mô tả: Xét tuyển dựa vào kết quả thi tốt nghiệp THPT  
Phương thức xét tuyển: A00-Toán, Vật lí, Hóa học  
Tổ hợp môn: **Đã ghi nhận NV - NV chưa được thanh toán**  
Trạng thái:  
Ghi chú:  
Cảnh báo:

Bước 2: Trên màn hình xác nhận thanh toán, thí sinh đọc nội dung và nhấn nút **Xác nhận thanh toán**

**XÁC NHẬN THANH TOÁN**

Tổng số nguyện vọng đăng ký: 9  
SLNV không thu lệ phí: 7  
SLNV phải thanh toán lệ phí khi ĐKXT: X  
Phương thức thanh toán:  Cổng Dịch vụ công quốc gia

Tổng số tiền phải thanh toán: **XX000 VND**

**⚠️**  
- Trước khi thực hiện thanh toán, thí sinh đọc kỹ tài liệu hướng dẫn [Tại đây](#).  
- Quá trình thanh toán trực tuyến phụ thuộc việc kết nối nhiều hệ thống khác nhau. Trong trường hợp hệ thống bị nghẽn hoặc lỗi, đề nghị thí sinh bình tĩnh và không nên cố gắng tiếp tục truy cập thanh toán ngay, chờ khoảng 20-30 phút sau hãy thử lại.  
- Sau khi thanh toán thành công, thí sinh được xác nhận hoàn thành nghĩa vụ nộp lệ phí, biên lai thu lệ phí thí sinh có thể xem trên Hệ thống XT sau ngày 28/8/2022.

**Nhấn nút** **Xác nhận thanh toán** Quay lại

Sau đó thí sinh nhấn nút Đồng ý để thực hiện thanh toán

### Bước 3: Thí sinh chọn “Payoo” sau đó nhấn nút Thanh toán

The screenshot shows a payment interface with three main sections:

- Chọn ngân hàng (Choose bank):** A grid of bank logos including Vietcombank, VietinBank, AGRIBANK, BIDV, SHB, VPBank, Ngân Lương.vn, KEYPAY, and Payoo. A red box highlights the Payoo logo with a callout bubble containing the text "1. Nhấn" (Click).
- Chọn ví điện tử (Choose e-wallet):** A row of logos for VNPT MONEY, mo, and viettel money. A red box highlights the "THANH TOÁN" (PAY) button with a callout bubble containing the text "2. Nhấn nút" (Click button).
- Chọn Mobile Money:** A single logo for VNPT MONEY.

On the right side, there is a box titled "Thông tin đơn hàng" (Order information) containing the following details:

- Đơn hàng (Order): Thanh toán ho so 000.00.00.G03-220627-000001-20220811155930
- Nhà cung cấp (Supplier): Bộ GDĐT - Hệ thống Hỗ trợ tuyển sinh
- Phí giao dịch (Transaction fee): 0 VND
- Giá trị thanh toán (Payment amount): 110.000 VND

A large watermark "canhdx-51012022-10:58:38-canhdx-canhdx-canhdx" is visible diagonally across the page.

### Bước 4: Chọn ngân hàng

The screenshot shows a bank selection screen with the following elements:

- At the top, the order number "Mã đơn hàng G22.99.2-220811857375" and the amount "Số tiền 110.000 đ" are displayed.
- Below the order information is a blue navigation bar with two options: "Thẻ nội địa" (Local card) and "Quét mã QR, Ví điện tử" (Scan QR code, E-wallet).
- The main area is a grid of bank logos. A red box highlights the AGRIBANK logo with a callout bubble containing the text "Chọn ngân hàng" (Choose bank).

A large watermark "canhdx-51012022-10:58:38-canhdx-canhdx-canhdx" is visible diagonally across the page.



## Bước 5: Nhập thông tin thẻ ngân hàng sau đó nhấn Tiếp tục

Mã đơn hàng **G22.99.2-220811857375** Số tiền **110.000 đ**

**THÔNG TIN THANH TOÁN**

Số thẻ  
Nhập 16 hoặc 19 số.

Ngày phát hành

Tên in trên thẻ

Số điện thoại

Email (Không bắt buộc)

**AGRIBANK**  
XXXX-XXXX-XXXX-XXXX  
Issue date: MM/YY  
CARD HOLDER NAME

Lưu ý: Quý khách cần đăng ký dịch vụ E-commerce tại quầy giao dịch của ngân hàng trước khi thực hiện giao dịch.

1. Nhập thông tin thẻ

2. Nhấn nút

**TIẾP TỤC**

Giao dịch an toàn với PCI-DSS và ISO 27001

Bằng cách sử dụng Dịch vụ, Bạn đồng ý với [Thỏa Thuận Người Sử Dụng](#) và [Chính Sách Quyền Riêng Tư](#) của VietUnion.

## Bước 6: Nhập mã OTP đã được gửi về điện thoại sau đó nhấn Tiếp tục

**napas**

Mã xác thực (OTP)

1. Nhập mã OTP

[Danh sách Ngân hàng phát hành.](#)  
[Hướng dẫn giao dịch thanh toán an toàn](#)

Hủy Tiếp tục

2. Nhấn nút

Nhà cung cấp  
CTCP TRUC TUYEN CONG DONG VIET

Số tiền  
110.000 VND

Mô tả đơn hàng  
PY2223004798  
THANH TOAN DON HANG G22.99.2-220811857375

Đơn hàng sẽ hết hạn sau  
**29:53**

Giải pháp của **napas**

SSL Secure Connection Norton McAfee

## II.11. Thanh toán qua “Napap”

Bước 1: Để thực hiện thanh toán số tiền nguyện vọng, thí sinh nhấn nút **Thanh toán**

DANH SÁCH NGUYỆN VỌNG ĐĂNG KÝ XÉT TUYỂN SINH

Xếp theo thứ tự NV In danh sách Lịch sử giao dịch **Thanh toán** Lưu thông tin Thêm nguyện vọng

Thứ tự nguyện vọng: 1

Trường: BVH HỌC VIỆN CÔNG NGHỆ BƯU CHÍNH VIỄN THÔNG  
Ngành: 7329001-Công nghệ đa phương tiện  
Hệ đào tạo: Đại học  
Chương trình đào tạo: Chương trình đại trà  
Mô tả: Xét tuyển dựa vào kết quả thi tốt nghiệp THPT  
Phương thức xét tuyển: A00-Toán, Vật lí, Hóa học  
Tổ hợp môn: **Đã ghi nhận NV - NV chưa được thanh toán**  
Trạng thái:  
Ghi chú:  
Cảnh báo:

Nhấn Thanh toán

Bước 2: Trên màn hình xác nhận thanh toán, thí sinh đọc nội dung và nhấn nút **Xác nhận thanh toán**

**XÁC NHẬN THANH TOÁN**

Tổng số nguyện vọng đăng ký: 9  
SLNV không thu lệ phí: 7  
SLNV phải thanh toán lệ phí khi ĐKXT: X  
Phương thức thanh toán:  Cổng Dịch vụ công quốc gia

Tổng số tiền phải thanh toán: **XX000 VND**

**⚠️**  
- Trước khi thực hiện thanh toán, thí sinh đọc kỹ tài liệu hướng dẫn [Tại đây](#).  
- Quá trình thanh toán trực tuyến phụ thuộc việc kết nối nhiều hệ thống khác nhau. Trong trường hợp hệ thống bị nghẽn hoặc lỗi, đề nghị thí sinh bình tĩnh và không nên cố gắng tiếp tục truy cập thanh toán ngay, chờ khoảng 20-30 phút sau hãy thử lại.  
- Sau khi thanh toán thành công, thí sinh được xác nhận hoàn thành nghĩa vụ nộp lệ phí, biên lai thu lệ phí thí sinh có thể xem trên Hệ thống XT sau ngày 28/8/2022.

**Nhấn nút** **Xác nhận thanh toán** Quay lại

Sau đó thí sinh nhấn nút **Đồng ý** để thực hiện thanh toán

### Bước 3: Thí sinh chọn mục “Napas” sau đó nhấn Thanh toán



Chọn ngân hàng

Vietcombank, VietinBank, AGRIBANK, BIDV, Các ngân hàng khác qua VNPT MONEY, SHB, VPBank, Tất cả các ngân hàng & ví Ngân Lượng, v.v., KEYBAY, Payoo

**napas**  
CỘNG THAM TOÁN NAPAS

1. Nhấn chọn ngân hàng

Chọn ví điện tử

VNPT MONEY, mo, viettel money

2. Nhấn thanh toán

THANH TOÁN

Chọn Mobile Money

VNPT MONEY

Thông tin đơn hàng

Đơn hàng  
Thanh toán họ số #000.00.00.G03-220627-000001-20220805102214#

Nhà cung cấp  
Bộ GDDT - Hệ thống Hỗ trợ tuyến sinh

Phí giao dịch  
0 VND

Giá trị thanh toán:  
**10.000 VND**

### Bước 4: Nhập thông tài khoản Napas

**napas**

Nhà cung cấp: Công Dịch vụ Công Quốc Gia

Số tiền: 10.000 VND

Mô tả đơn hàng: G22.99.2-220805827612, Thanh toán họ số #000.00.00.G03-220627-000001-20220805101047#

Đơn hàng sẽ hết hạn sau: 29:53

Thẻ | Tài khoản

**VIETQR**

**napas 24/7**

Tên chủ TK: DVCQGPHILEPHI  
Số tài khoản: 005932100127750408

(Lưu ý: Số TK trên là dãy số đã được mã hóa và thay đổi theo từng giao dịch thanh toán, vui lòng lưu lại cho lần thanh toán sau)

Danh sách Ngân hàng phát hành | Hướng dẫn giao dịch thanh toán an toàn

Hủy | **Tiếp tục**

Danh sách Ngân hàng/Tổ chức hỗ trợ  
Hướng dẫn thanh toán bằng Chuyển nhanh  
NAPAS 24/7 qua mã QR

Giải pháp của **napas**

SSL Secure Connect, Norton, McAfee, AVG

1. Nhập thông tin ngân hàng

2. Nhấn nút

Bước 5: Thí sinh nhập mã xác thực(OTP) là: *mã xác thực sẽ gửi tin nhắn về số điện thoại đã đăng ký tài khoản ngân hàng*

The screenshot shows the napas website interface. On the left, there is a sidebar with account information: "Nhà cung cấp" (DVCQGPHILEPHI), "Số tiền" (80.000 VND), and "Mô tả đơn hàng" (G22 99.2-220713913801, Thanh toán lệ phí cho họ số 000.00.00.G03-220627-000001). Below this, it says "Đơn hàng sẽ hết hạn sau 28:07". The main content area is titled "Thẻ" and features a virtual card image. A red-bordered text input field is positioned below the card, with a red callout bubble pointing to it containing the text "1. Nhập OTP". Below the input field, there are two buttons: "Hủy" and "Tiếp tục". A second red callout bubble points to the "Tiếp tục" button with the text "2. Nhấn nút". The footer contains the napas logo and several security certificates.

## II.12. Thanh toán qua ví điện tử “VNPT Money”

Bước 1: Để thực hiện thanh toán số tiền nguyện vọng, thí sinh nhấn nút **Thanh toán**

DANH SÁCH NGUYỆN VỌNG ĐĂNG KÝ XÉT TUYỂN SINH

Xếp theo thứ tự NV In danh sách Lịch sử giao dịch **Thanh toán** Lưu thông tin Thêm nguyện vọng

Thứ tự nguyện vọng: 1

Trường: BVH HỌC VIỆN CÔNG NGHỆ BƯU CHÍNH VIỄN THÔNG  
Ngành: 7329001-Công nghệ đa phương tiện  
Hệ đào tạo: Đại học  
Chương trình đào tạo: Chương trình đại trà  
Mô tả: Xét tuyển dựa vào kết quả thi tốt nghiệp THPT  
Phương thức xét tuyển: A00-Toán, Vật lí, Hóa học  
Tổ hợp môn: **Đã ghi nhận NV - NV chưa được thanh toán**  
Trạng thái:  
Ghi chú:  
Cảnh báo:

Bước 2: Trên màn hình xác nhận thanh toán, thí sinh đọc nội dung và nhấn nút **Xác nhận thanh toán**

**XÁC NHẬN THANH TOÁN**

Tổng số nguyện vọng đăng ký: 9  
SLNV không thu lệ phí: 7  
SLNV phải thanh toán lệ phí khi ĐKXT: X  
Phương thức thanh toán:  Cổng Dịch vụ công quốc gia

Tổng số tiền phải thanh toán: **XX000 VND**

**⚠️**  
- Trước khi thực hiện thanh toán, thí sinh đọc kỹ tài liệu hướng dẫn [Tại đây](#).  
- Quá trình thanh toán trực tuyến phụ thuộc việc kết nối nhiều hệ thống khác nhau. Trong trường hợp hệ thống bị nghẽn hoặc lỗi, đề nghị thí sinh bình tĩnh và không nên cố gắng tiếp tục truy cập thanh toán ngay, chờ khoảng 20-30 phút sau hãy thử lại.  
- Sau khi thanh toán thành công, thí sinh được xác nhận hoàn thành nghĩa vụ nộp lệ phí, biên lai thu lệ phí thí sinh có thể xem trên Hệ thống XT sau ngày 28/8/2022.

**Nhấn nút** **Xác nhận thanh toán** Quay lại

Sau đó thí sinh nhấn nút **Đồng ý** để thực hiện thanh toán

### Bước 3: Thí sinh chọn ví điện tử “VNPT Money” sau đó nhấn nút Thanh toán

The screenshot displays the 'PAYMENT PLATFORM' interface. It is divided into three main sections:

- Chọn ngân hàng (Choose bank):** A grid of logos for various banks including Vietcombank, VietnBank, AGRIBANK, BIDV, SHB, VPBank, Ngân hàng & tài chính, KEYPAY, Payoo, and napas.
- Chọn ví điện tử (Choose e-wallet):** A row of e-wallet logos: VNPT MONEY, mo, and victor money. A red callout bubble labeled '1. Nhấn chọn' (Click) points to the VNPT MONEY logo.
- Chọn Mobile Money (Choose Mobile Money):** A single VNPT MONEY logo.

On the right side, there is a 'Thông tin đơn hàng' (Order information) panel with the following details:

- Đơn hàng (Order): Thanh toán ho số 000.00.00.G03-220627-000001-20220808085806
- Nhà cung cấp (Provider): Bộ GDĐT - Hệ thống Hỗ trợ tuyển sinh
- Phí giao dịch (Transaction fee): 0 VND
- Giá trị thanh toán: **10.000 VND**

At the bottom right, a prominent orange button labeled 'THANH TOÁN' (PAY) is highlighted with a red callout bubble labeled '2. Nhấn nút' (Click button).

### Bước 4: Nhập thông tin ví sau đó nhấn tiếp tục

The screenshot shows the 'VNPT Pay' logo at the top left and the title 'Đăng nhập tài khoản VNPT Pay' (Log in to VNPT Pay account). The form contains the following fields:

- Số điện thoại (Phone number):** A text input field with the placeholder 'Nhập số điện thoại'.
- Mật khẩu (Password):** A text input field with the placeholder 'Nhập mật khẩu'.
- Mã Captcha:** A text input field with the placeholder 'Nhập mã bảo mật' and a captcha image showing the word '3kowme'.

Below the input fields, there is a checked checkbox with the text 'Tôi đồng ý với các điều khoản tại VNPT Pay' (I agree with the terms at VNPT Pay).

At the bottom, there are two buttons: a grey 'Quay lại' (Go back) button and a blue 'Tiếp tục' (Continue) button. A red callout bubble labeled '1. Nhập thông tin ví' (Enter e-wallet information) points to the input fields, and another red callout bubble labeled '2. Nhấn nút' (Click button) points to the 'Tiếp tục' button.

## Bước 5: Nhấn Xác nhận



Quý khách đang thực hiện thanh toán bằng tài khoản ví

Chủ tài khoản: ...  
Số tài khoản ví: ...  
Số dư ví hiện tại: ...

với nội dung đơn hàng như sau :

Giá trị thanh toán: 10.000 VND  
Nội dung: VNPTPG2208080611362-Thanh toán ho so 000.00.00.G03-220627-000001-20220808085806  
Số dư ví sau giao dịch: 40.000 VND

Quý khách vui lòng bấm "Xác nhận" để thực hiện giao dịch, hoặc bấm "Đóng" để hủy bỏ xác nhận giao dịch

**Xác nhận**      Đóng

*Callout: Nhấn nút (pointing to the 'Xác nhận' button)*

## Bước 6: Nhập mã OPT đã được gửi về điện thoại, sau đó nhấn xác nhận



Xác thực OTP

Nhập mã OTP được gửi đến số điện thoại: ..... Nếu chưa nhận được, vui lòng bấm Gửi lại

Nhập mã OTP:

**Xác nhận**      Đóng

*Callout 1: 1. Nhập mã (pointing to the OTP input field)*  
*Callout 2: 2. Nhấn nút (pointing to the 'Xác nhận' button)*

## II.13. Thanh toán qua “Momo”

Để thanh toán qua kênh Momo, thí sinh cần sử dụng app Momo đã cài đặt trên điện thoại thông minh. Để thao tác nhanh, thuận tiện thí sinh nên mở sẵn app Momo trên thiết bị khác và kiểm tra số dư tài khoản đảm bảo đủ số tiền cần thanh toán.

Bước 1: Để thực hiện thanh toán số tiền nguyện vọng, thí sinh nhấn nút **Thanh toán**

DANH SÁCH NGUYỆN VỌNG ĐĂNG KÝ XÉT TUYỂN SINH

Xếp theo thứ tự NV In danh sách Lịch sử giao dịch **Thanh toán** Lưu thông tin Thêm nguyện vọng

Thứ tự nguyện vọng: 1

Trường: BVH HỌC VIỆN CÔNG NGHỆ BƯU CHÍNH VIỄN THÔNG  
Ngành: 7329001 - Công nghệ đa phương tiện  
Hệ đào tạo: Đại học  
Chương trình đào tạo: Chương trình đại trà  
Mô tả:  
Phương thức xét tuyển: Xét tuyển dựa vào kết quả thi tốt nghiệp THPT  
Tổ hợp môn: A00-Toán, Vật lí, Hóa học  
Trạng thái: Đã ghi nhận NV - NV chưa được thanh toán  
Ghi chú:  
Cảnh báo:

Bước 2: Trên màn hình xác nhận thanh toán, thí sinh đọc nội dung và nhấn nút **Xác nhận thanh toán**

**XÁC NHẬN THANH TOÁN**

Tổng số nguyện vọng đăng ký: 9  
SLNV không thu lệ phí: 7  
SLNV phải thanh toán lệ phí khi ĐKXT: X  
Phương thức thanh toán:  Cổng Dịch vụ công quốc gia

Tổng số tiền phải thanh toán: **XX000 VNĐ**

**!**


- Trước khi thực hiện thanh toán, thí sinh đọc kỹ tài liệu hướng dẫn [Tại đây](#).
- Quá trình thanh toán trực tuyến phụ thuộc việc kết nối nhiều hệ thống khác nhau. Trong trường hợp hệ thống bị nghẽn hoặc lỗi, đề nghị thí sinh bình tĩnh và không nên cố gắng tiếp tục truy cập thanh toán ngay, chờ khoảng 20-30 phút sau hãy thử lại
- Sau khi thanh toán thành công, thí sinh được xác nhận hoàn thành nghĩa vụ nộp lệ phí, biên lai thu lệ phí thí sinh có thể xem trên Hệ thống XT sau ngày 28/8/2022.

**Nhấn nút** Xác nhận thanh toán Quay lại

Sau đó thí sinh nhấn nút **Đồng ý** để thực hiện thanh toán



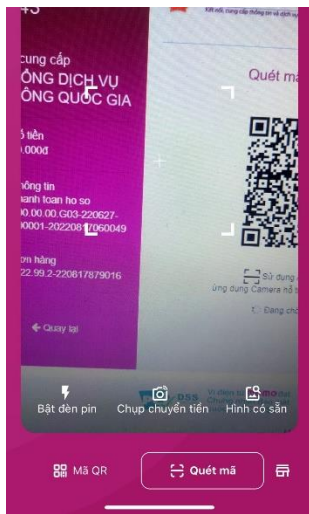
### Bước 3: Chọn kênh thanh toán “Momo” sau đó nhấn thanh toán



Bước 4: Hệ thống hiển thị mã QR, thí sinh sử dụng app Momo quét mã QR để thanh toán. Thí sinh có thể nhờ bất kỳ ai có sử dụng app Momo để quét mã QR, cũng có thể chụp ảnh mã QR đang hiển thị trên form thanh toán và gửi cho người khác (có sử dụng app Momo) nhờ quét mã QR (lưu ý về thời gian hết hạn của mỗi giao dịch).



Ở màn hình quét mã trên app Momo cài trên điện thoại, thí sinh cần đúng vùng mã QR.



Bước 5: Nhấn Xác nhận để hoàn tất thanh toán



## II.14. Thanh toán qua “ViettelMoney”

Bước 1: Để thực hiện thanh toán số tiền nguyện vọng, thí sinh nhấn nút **Thanh toán**

DANH SÁCH NGUYỆN VỌNG ĐĂNG KÝ XÉT TUYỂN SINH

Xếp theo thứ tự NV | In danh sách | Lịch sử giao dịch | **Thanh toán** | Lưu thông tin | Thêm nguyện vọng

Thứ tự nguyện vọng: 1

Trường: BVH-HỌC VIỆN CÔNG NGHỆ BƯU CHÍNH VIỄN THÔNG  
Ngành: 7329001-Công nghệ đa phương tiện  
Hệ đào tạo: Đại học  
Chương trình đào tạo: Chương trình đại trà  
Mô tả:  
Phương thức xét tuyển: Xét tuyển dựa vào kết quả thi tốt nghiệp THPT  
Tổ hợp môn: A00-Toán, Vật lí, Hóa học  
Trạng thái: Đã ghi nhận NV - NV chưa được thanh toán  
Ghi chú:  
Cảnh báo:

Bước 2: Trên màn hình xác nhận thanh toán, thí sinh đọc nội dung và nhấn nút **Xác nhận thanh toán**

**XÁC NHẬN THANH TOÁN**

Tổng số nguyện vọng đăng ký: 9  
SLNV không thu lệ phí: 7  
SLNV phải thanh toán lệ phí khi ĐKXT: X  
Phương thức thanh toán:  Cổng Dịch vụ công quốc gia

Tổng số tiền phải thanh toán: **XX000 VNĐ**

**Nhấn nút** **Xác nhận thanh toán** Quay lại

**⚠️**

- Trước khi thực hiện thanh toán, thí sinh đọc kỹ tài liệu hướng dẫn [Tại đây](#).
- Quá trình thanh toán trực tuyến phụ thuộc việc kết nối nhiều hệ thống khác nhau. Trong trường hợp hệ thống bị nghẽn hoặc lỗi, đề nghị thí sinh bình tĩnh và không nên cố gắng tiếp tục truy cập thanh toán ngay, chờ khoảng 20-30 phút sau hãy thử lại
- Sau khi thanh toán thành công, thí sinh được xác nhận hoàn thành nghĩa vụ nộp lệ phí, biên lai thu lệ phí thí sinh có thể xem trên Hệ thống XT sau ngày 28/8/2022.

Sau đó thí sinh nhấn nút **Đồng ý** để thực hiện thanh toán

### Bước 3: Thí sinh chọn mục “Viettel Money” sau đó nhấn Thanh toán

Chọn ngân hàng

Chọn ví điện tử

Chọn Mobile Money

Thông tin đơn hàng

Đơn hàng  
Thanh toán họ số  
000.00.00.G03-220627-  
000001-20220812103619

Nhà cung cấp  
Bộ GDĐT - Hệ thống Hỗ trợ  
tuyển sinh

Phí giao dịch  
0 VND

Giá trị thanh toán:  
**10.000 VND**

1. Nhấn chọn

2. Nhấn nút

THANH TOÁN

### Bước 4: Tích chọn ViettelPay

viettel paygate

Phương thức thanh toán

Tất cả các giao dịch đã được mã hóa và bảo mật. Thông tin thẻ được lưu trữ an toàn.

Tích chọn

ViettelPay

Tiền di động

Thông tin thanh toán

Nhà cung cấp Kỳ tuyển sinh DH - CD 2022

Mã đơn hàng 220815175837981

Số tiền 10.000 đ

Hủy Thanh toán

## Bước 5: Nhập thông tin tài khoản sau đó nhấn Đăng nhập

**viettel**  
paygate

### Phương thức thanh toán

Tất cả các giao dịch đã được mã hóa và bảo mật. Thông tin thẻ được lưu trữ an toàn.

**ViettelPay**

Vui lòng đăng nhập bằng tài khoản Viettel Money để tiếp tục thanh toán.

Số điện thoại

Mật khẩu

**Đăng nhập**

Hủy Thanh toán

1. Nhập thông tin tài khoản

2. Nhấn nút

## Bước 6: Nhập mã OTP đã được gửi về điện thoại sau đó nhấn Xác nhận để hoàn tất đăng nhập

Một mã xác thực gồm 4 hoặc 6 chữ số đã được gửi về số điện thoại. Hãy nhập mã OTP này để hoàn tất đăng nhập.

Gửi lại mã xác thực

**Xác nhận**

1. Nhập mã OTP

2. Nhấn nút

## Bước 7: Nhấn nút Thanh toán

The screenshot shows the Viettel Paygate payment interface. On the left, under "Phương thức thanh toán", the "ViettelPay" option is selected, with a masked card number "\*\*\*\*\*3848". Below it, the "Tiền di động" option is unselected. On the right, under "Thông tin thanh toán", the details are: Nhà cung cấp: Ky tuyen sinh DH - CD 2022, Mã đơn hàng: 220815175837981, and Số tiền: 10.000 đ. At the bottom, there are two buttons: "Hủy" and "Thanh toán". A red callout bubble labeled "Nhấn nút" points to the "Thanh toán" button.

## Bước 8: Nhập mã OTP sau đó nhấn Xác nhận để hoàn tất thanh toán

This screenshot shows the same payment page as in Step 7, but with an OTP verification modal open in the foreground. The modal contains the text: "Một mã xác thực gồm 4 đến 8 chữ số đã được gửi về số điện thoại. ; dưới dạng tin nhắn. Hãy nhập mã OTP này để hoàn tất thanh toán." Below the text is an input field for the OTP code. A red callout bubble labeled "1. Nhập mã OTP" points to this input field. At the bottom of the modal, there are two buttons: "Gửi lại mã xác thực" and "Xác nhận". A red callout bubble labeled "2. Nhấn nút" points to the "Xác nhận" button.

## II.15. Thanh toán qua “VNPT Mobile Money”

Bước 1: Để thực hiện thanh toán số tiền nguyện vọng, thí sinh nhấn nút **Thanh toán**

DANH SÁCH NGUYỆN VỌNG ĐĂNG KÝ XÉT TUYỂN SINH

Xếp theo thứ tự NV In danh sách Lịch sử giao dịch **Thanh toán** Lưu thông tin Thêm nguyện vọng

Thứ tự nguyện vọng: 1

Trường: BVH HỌC VIỆN CÔNG NGHỆ BƯU CHÍNH VIỄN THÔNG  
Ngành: 7329001-Công nghệ đa phương tiện  
Hệ đào tạo: Đại học  
Chương trình đào tạo: Chương trình đại trà  
Mô tả: Xét tuyển dựa vào kết quả thi tốt nghiệp THPT  
Phương thức xét tuyển: A00-Toán, Vật lí, Hóa học  
Tổ hợp môn: **Đã ghi nhận NV - NV chưa được thanh toán**  
Trạng thái:  
Ghi chú:  
Cảnh báo:

Bước 2: Trên màn hình xác nhận thanh toán, thí sinh đọc nội dung và nhấn nút **Xác nhận thanh toán**

**XÁC NHẬN THANH TOÁN**

Tổng số nguyện vọng đăng ký: 9  
SLNV không thu lệ phí: 7  
SLNV phải thanh toán lệ phí khi ĐKXT: X  
Phương thức thanh toán:  Cổng Dịch vụ công quốc gia

Tổng số tiền phải thanh toán: **XX000 VNĐ**

**⚠️**  
- Trước khi thực hiện thanh toán, thí sinh đọc kỹ tài liệu hướng dẫn [Tại đây](#).  
- Quá trình thanh toán trực tuyến phụ thuộc việc kết nối nhiều hệ thống khác nhau. Trong trường hợp hệ thống bị nghẽn hoặc lỗi, đề nghị thí sinh bình tĩnh và không nên cố gắng tiếp tục truy cập thanh toán ngay, chờ khoảng 20-30 phút sau hãy thử lại.  
- Sau khi thanh toán thành công, thí sinh được xác nhận hoàn thành nghĩa vụ nộp lệ phí, biên lai thu lệ phí thí sinh có thể xem trên Hệ thống XT sau ngày 28/8/2022.

**Nhấn nút** **Xác nhận thanh toán** Quay lại

Sau đó thí sinh nhấn nút Đồng ý để thực hiện thanh toán

### Bước 3: Thí sinh chọn mục VNPT Mobile Money sau đó nhấn Thanh toán

Chọn ngân hàng

Chọn ví điện tử

Chọn Mobile Money

1. Nhấn chọn

Thông tin đơn hàng

Đơn hàng  
Thanh toán họ số  
000.00.00.G03-220627-  
000001-20220811214724

Nhà cung cấp  
Bộ GDĐT - Hệ thống Hỗ trợ  
tuyển sinh

Phí giao dịch  
0 VND

Giá trị thanh toán:  
**10.000 VND**

THANH TOÁN

2. Nhấn nút

### Bước 4: Nhập thông tin tài khoản sau đó nhấn Tiếp tục

Đăng nhập tài khoản VNPT Pay

Số điện thoại

Mật khẩu

Mã Captcha

1. Nhập thông tin tài khoản

Tôi đồng ý với các điều khoản tại VNPT Pay

Quay lại

Tiếp tục

2. Nhấn nút



## Bước 5: Nhấn nút xác nhận

Quý khách đang thực hiện thanh toán bằng tài khoản di động

Chủ tài khoản: \_\_\_\_\_  
Số tài khoản di động: \_\_\_\_\_  
Số dư tài khoản di động hiện tại: 12.000 VND

với nội dung đơn hàng như sau :

Giá trị thanh toán: 10.000 VND  
Nội dung: VNPTPG220811624759-Thanh toán ho so 000.00.00.G03-220627-000001-20220811214724  
Số dư tài khoản di động sau giao dịch: 2.000 VND

Quý khách vui lòng bấm "Xác nhận" để thực hiện xác nhận thông tin giao dịch, hoặc "Hủy" để hủy bỏ xác nhận thông tin giao dịch

**Xác nhận**      **Đóng**

## Bước 6: Nhập mã OTP sau đó nhấn nút Xác nhận

Xác thực OTP

Nhập mã OTP được gửi đến số điện thoại \_\_\_\_\_. Nếu chưa nhận được, vui lòng bấm [Gửi lại](#)

Nhập mã OTP

**Xác nhận**      **Đóng**